

УПРАВЛЕНИЕ ФЕДЕРАЛЬНОЙ СЛУЖБЫ
ГОСУДАРСТВЕННОЙ СТАТИСТИКИ
ПО ХАБАРОВСКОМУ КРАЮ, МАГАДАНСКОЙ
ОБЛАСТИ, ЕВРЕЙСКОЙ АВТОНОМНОЙ ОБЛАСТИ
И ЧУКОТСКОМУ АВТОНОМНОМУ ОКРУГУ

Оперативные данные по индексу потребительских цен в Чукотском автономном округе



апрель 2022 года

Оперативные данные по ИПЦ

в Чукотском автономном округе

апрель 2022 года

01 ИНДЕКСЫ ПОТРЕБИТЕЛЬСКИХ ЦЕН

02 ИНДЕКСЫ ЦЕН НА
ПРОДОВОЛЬСТВЕННЫЕ ТОВАРЫ

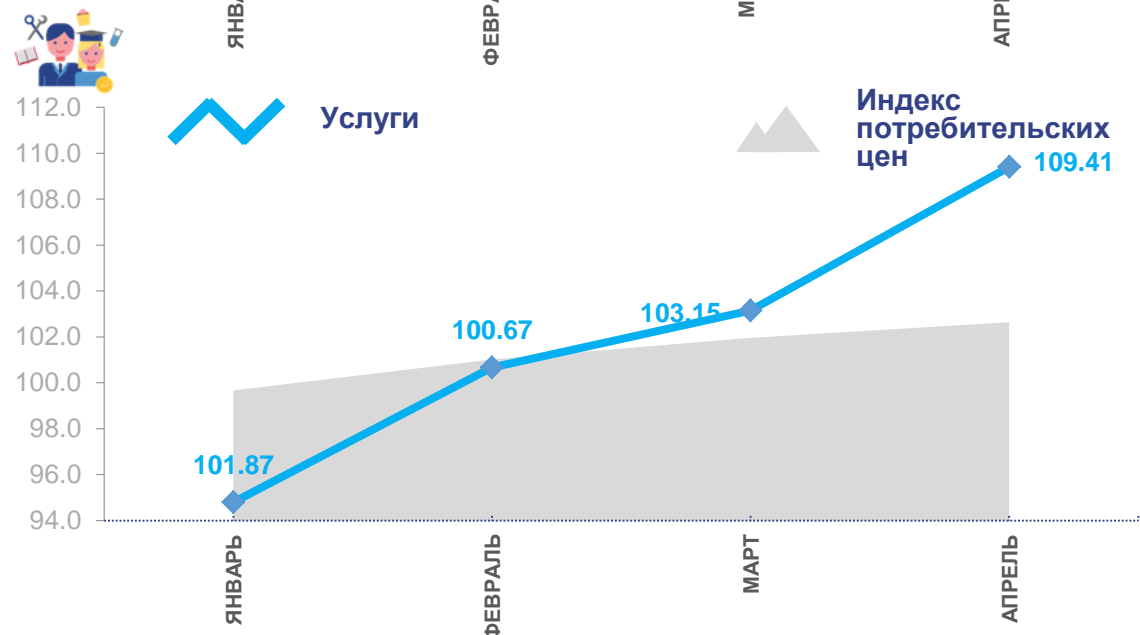
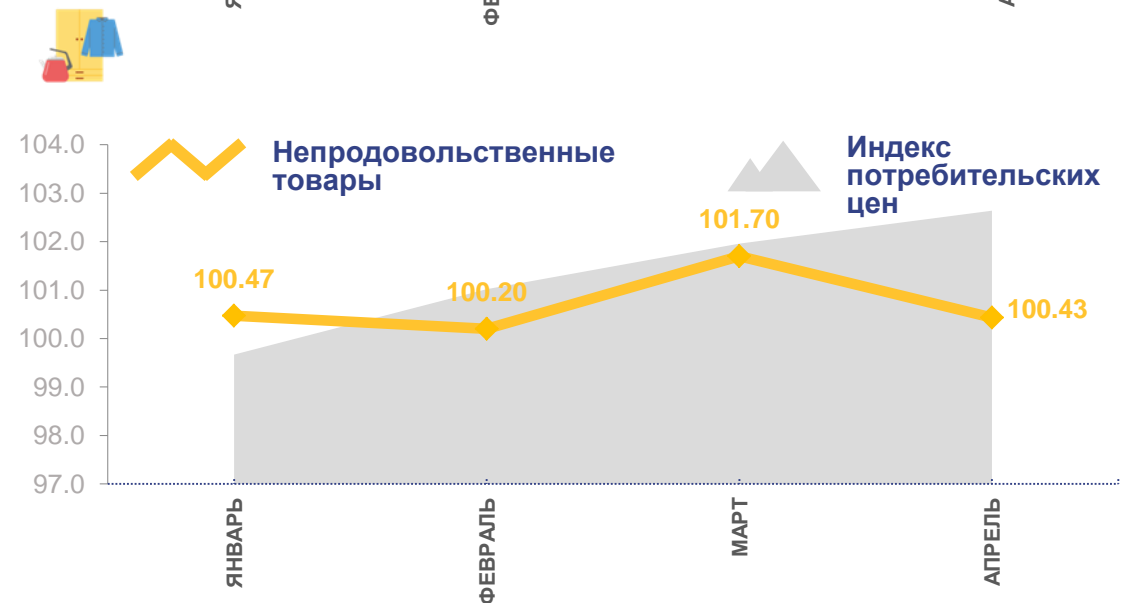
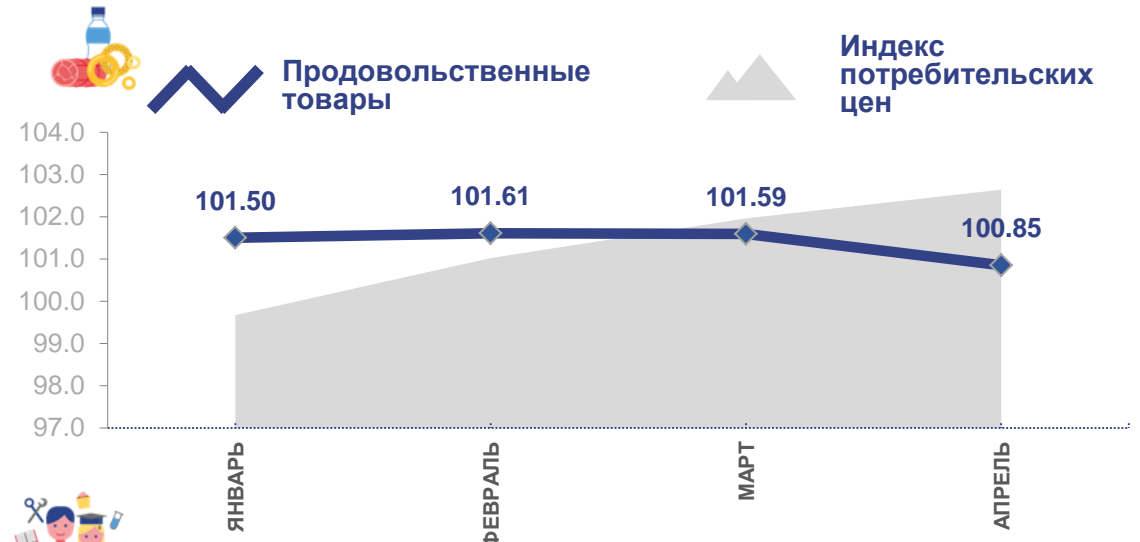
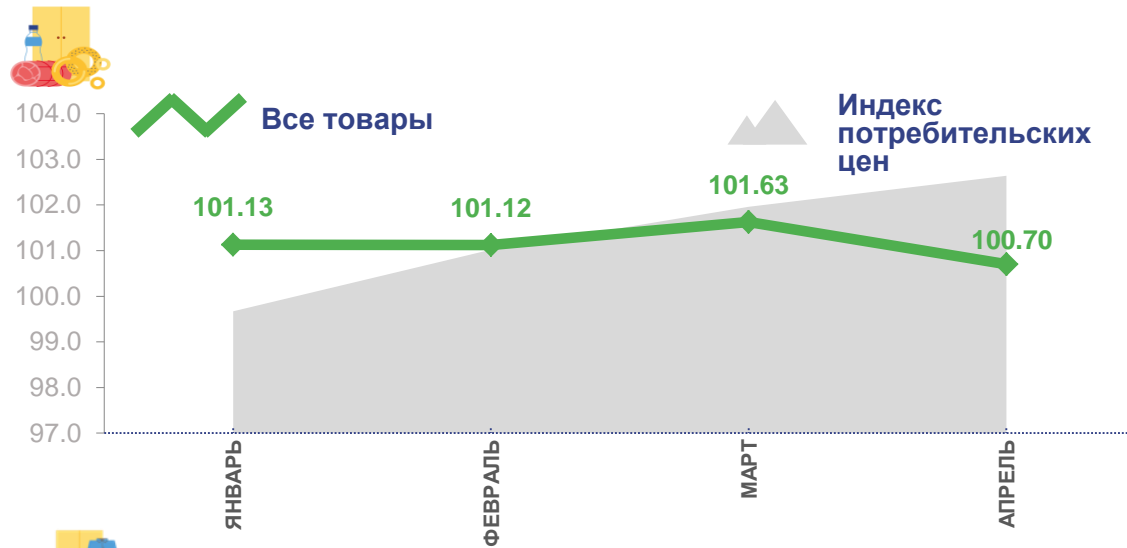
03 ИНДЕКСЫ ЦЕН НА НЕПРОДОВОЛЬСТВЕННЫЕ
ТОВАРЫ

04 ИНДЕКСЫ ЦЕН И ТАРИФОВ НА УСЛУГИ



ИНДЕКСЫ ПОТРЕБИТЕЛЬСКИХ ЦЕН по Чукотскому автономному округу

В % К ПРЕДЫДУЩЕМУ МЕСЯЦУ



ИНДЕКСЫ ПОТРЕБИТЕЛЬСКИХ ЦЕН по Чукотскому автономному округу

АПРЕЛЬ 2022 Г. В % К ДЕКАБРЮ ПРЕДЫДУЩЕГО ГОДА



ИПЦ 105,37



Все товары 104,66



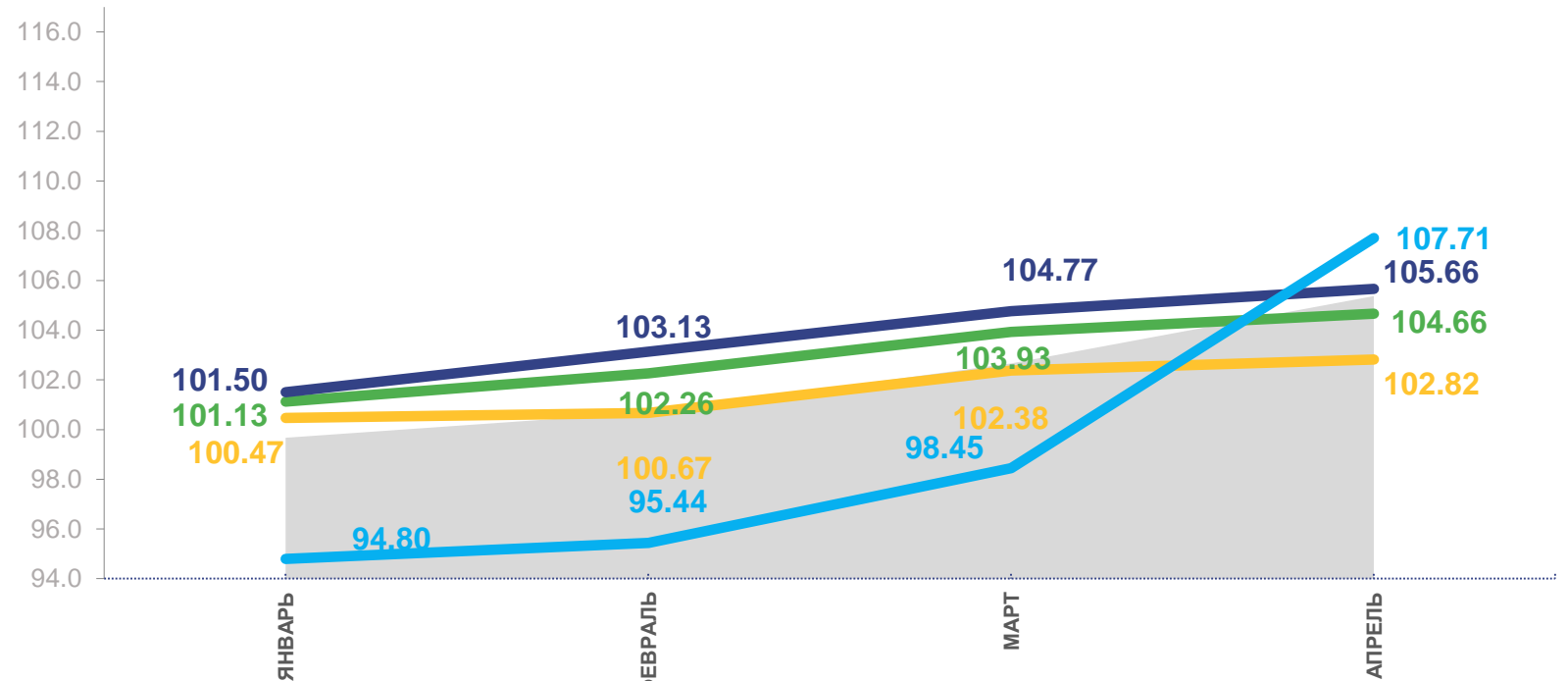
Продовольственные товары 105,66



Непродовольственные товары 102,82



Услуги 107,71



Услуги



Все товары



Непродовольственные товары



Продовольственные товары



Индекс потребительских цен



ИНДЕКСЫ ПОТРЕБИТЕЛЬСКИХ ЦЕН по Чукотскому автономному округу

АПРЕЛЬ 2022 Г. В % К СООТВЕТСТВУЮЩЕМУ МЕСЯЦУ ПРЕДЫДУЩЕГО ГОДА



ИПЦ **109,67**



Все товары **107,15**



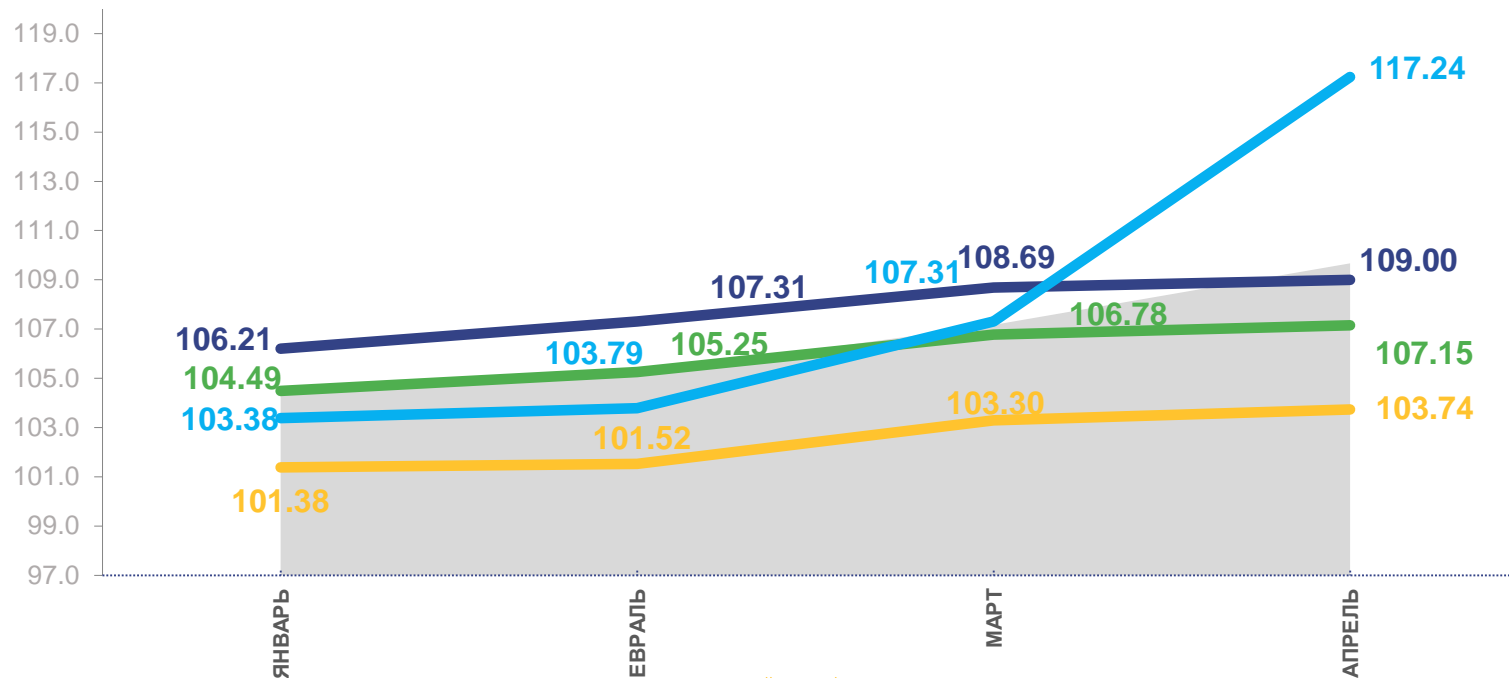
Продовольственные товары **109,00**



Непродовольственные товары **103,74**



Услуги **117,24**



Услуги



Все товары



Непродовольственные товары



Продовольственные товары



Индекс потребительских цен



ИНДЕКСЫ ПОТРЕБИТЕЛЬСКИХ ЦЕН по Чукотскому автономному округу

ЯНВАРЬ – АПРЕЛЬ В % К СООТВЕТСТВУЮЩЕМУ ПЕРИОДУ ПРЕДЫДУЩЕГО ГОДА



ИПЦ

106,63



Все товары

105,92



Продовольственные товары

107,81



Непродовольственные товары

102,49



Услуги

107,93

